













Control Odómetros Ruta 1				Hoja 1		
Vel	Distancia Total	Distancia Parcial	Dirección y Ubicación de la Referencia	Referencia	Información	Hora de Carrera
60	0,000			 10		00:00:00,00
60	1,267	1,267	 11			00:01:16,02
60	2,462	1,195	 12			00:02:27,72
60	3,004	0,542		 13		00:03:00,24
60	4,003	0,999		 14		00:04:00,18
60	5,002	0,999		 15		00:05:00,12